

ГУО «Язненская средняя школа»

Квест – игра
**«Путешествие
по родному краю»**

Автор Жойдик Наталия Николаевна,
учитель математики,
классный руководитель

211286 ул.Боровая, д.6
аг. Язно Миорский р-н
Витебская обл.
Тел. +375 33 645 52 82

Язно 2019

Аннотация

Современные интернет-технологии все больше и больше проникают в учебно-воспитательный процесс и обогащают традиционные формы работы с детьми.

Вашему вниманию представлена квест-игра «Путешествие по родному краю», в которой используется информация, зашифрованная с помощью QR-кода.

Слово quest означает «поиск». Квест предусматривает выполнение какого-либо задания.

QR-код – переводится с английского языка как «быстрый отклик». Основное достоинство QR-кода – легкое распознавание информации сканирующим оборудованием. В этой роли может выступать фотокамера смартфона или планшета, имеющих подключение к Интернету. На гаджет необходимо установить программу для расшифровки кодов. Наиболее распространенная программа QR Code Reader, которую можно загрузить с GooglePlay или PlayMarket.

Сканируя QR-код, мы поучим зашифрованную в коде информацию. Пользователь должен поднести камеру к коду, после чего программа начнёт его распознавание. Этот процесс, как правило, занимает не более пяти секунд.

В данной квест-игре зашифрована информация об истории и современности Язненского края. Игра носит не только развлекательный, но и развивающий характер. Каждый ребёнок в этой игре может проявить свою активность.

Время выполнения квест-игры – около 60 минут.

Количество участников – до 20 человек, разделенных на 4 команды.

Возраст участников – 10-12 лет.

Мероприятия с использованием данного сценария могут быть организованы:

- в здании школы,
- в школьном дворе,
- в здании школы и школьном дворе.

Цель игры: пробуждение интереса к своей малой родине как основе патриотизма через изучение своего родного края;

Задачи:

- повышать медиаобразовательные навыки обучающихся;
- способствовать повышению интереса обучающихся к изучению родного края и его культурных ценностей;
- обобщить знания обучающихся об основных достопримечательностях Язненщины;
- воспитывать любовь к малой родине;
- создать положительный микроклимат в группах детей;
- формировать умения работать коллективно;
- пробудить стремление к победе.

Оборудование: 4 смартфона, 4 кроссворда, 12 QR-кодов.

Ход игры

В игре могут принимать участие до 20 участников, разделенных на 4 команды. Каждая команда получает свой уникальный кроссворд, распечатанный на листе формата А-4. **(Приложение 1).** Ребятам сообщается, что на территории школы (на дверях, стенах, стендах, детской площадке, деревьях) закреплены 12 пронумерованных листов с QR-кодами. **(Приложение 2).** Командам необходимо в любой последовательности отыскать на территории школы все QR-коды. Используя смартфон, участники игры должны считать QR-код, получив тем самым вопрос. Игрокам необходимо быть внимательными: на каждом листе с QR-кодами нумерация вопроса для каждой команды будет своя, в соответствии с полученными ими кроссвордами. Ответ нужно вписать в свой кроссворд под соответствующим номером.

Победившей считается команда, которая первой разгадала кроссворд. Места распределяются в зависимости от времени выполнения заданий и правильности ответов на вопросы.

Вопросы, зашифрованные QR-кодом

1. Первые воспоминания о школе в деревне Язно найдены в Клировой ведомости Язненской Преображенской самостоятельной и приписанной к ней Путятинской церкви Дисненского уезда Виленской губернии Литовской епархии за 1897 год. Благодаря этому документу стало известно, что при Язненской церкви с 1 ноября 1887 года была открыта церковно - приходская школа грамотности. В школе обучалось «22 мальчика православных». Закону Божию, церковно - славянскому чтению и арифметике обучал в школе священник и учитель бесплатно.

Назовите фамилию этого учителя.

(Архангельский)- <https://clck.ru/Ezud8>

2. В 1875 году в деревне Язно было открыто народное училище. Долгое время здания школы находились в деревянных строениях. В 1956 году была построена двухэтажная кирпичная школа, которая отслужила людям 34 года. В 1990 году было сдано в эксплуатацию здание ныне действующей в агрогородке школы.

На какой улице в Язно была расположена деревянная школа во время польской оккупации?

(Лесная)- <https://clck.ru/Ezudz>

3. Наши земляки - наша гордость! Много талантливых людей вырастила язненская земля. Это и художники, и артисты, и писатели. Многие из них в своем творчестве обращались к теме малой родины.

Назовите писателя, автора книги сказок “Зачарованная гаспадарка”, которая вышла в издательстве «Мастацкая літаратура” уже после его смерти в 2013 году.

(Синявский) - <https://clck.ru/Ezubs>

4. На территории Язненского сельского совета есть источник, являющийся геологическим заказником природы. О нем сложены легенды. На этом роднике три раза в год освящается вода, которая считается чудодейственной.

Назовите имя Святого, в честь которого назван источник.

(Иоанн)- <https://clck.ru/EzueX>

5. Путешествуя по родному краю, не перестаешь удивляться его природному и духовному богатству. Размеры геологического памятника, расположенного в агрогородке Язно, поражают: длина его длинной оси равна 6,25 м, обвод – 17,3 м, вес – 141 тонна. О нем сложено немало легенд. Иногда его называют тарелкой для Гулливера.

Назовите этот памятник природы.

(Камень)- <https://clck.ru/EzufQ>

6. Это растение относится к семейству вересковых, растущих на болотах Северного полушария. Его ягоды активно используются в кулинарии и пищевой промышленности.

Назовите самую почитаемую и дорогую ягоду, которую собирают осенью в наших краях.

(Клюква)- <https://clck.ru/Ezufr>

7. Первое упоминание о местечке Язно относится к 1457 году. В «Ревизии Полоцкого воеводства» 1552 года говорится: «Пан Дмитр маеть имение ойчизное двор Язню; того двора бояре напервей Фёдор Пинчук маеть людей своих дымов б».

Назовите фамилию помещика, который владел местечком в начале XX века.

(Корсак)- <https://clck.ru/EzugK>

8. Этот народный фольклорный коллектив существует в агрогородке Язно более трёх десятилетий. В нем сменилось не одно поколение сельчан. Самодеятельные артисты известны не только своим землякам, но и соседям из близкого зарубежья. На каких бы площадках коллектив не выступал, он всегда найдёт теплый приём зрителей.

Как называется этот народный ансамбль?

(Язынка)- <https://clck.ru/Ezuhr>

9. Одним из любимых мест отдыха жителей агрогородка и гостей являются озера Большое и Малое Язно. В этих озерах водится много рыбы.

Назовите самую крупную рыбу этих озер.

(Щука)- <https://clck.ru/EzuiD>

10. Место для строительства этого красивого архитектурного здания на рубеже XIX-XX было выбрано очень удачно: оно доминирует над всей местностью и видно издалека.

Назовите это старинное культовое здание

(Церковь)- <https://clck.ru/Ezuii>

11. В агрогородке Язно богатая инфраструктура. Мы с гордостью говорим, что у нас есть КУП «Язно», Язненское ПМС, ГУО «Язненская средняя школа», ГУО «Язненский детский сад Миорского района», УЗ «Язненская участковая больница», Дом культуры, отделение связи, пост МЧС, участок ЖКХ, объекты торговли.

Как называется сеть магазинов, расположенных в агрогородке Язно?

(Ника)- <https://clck.ru/Ezud8>

12. Известно, что картофель получил широкое распространение на белорусских землях, начиная с середины

XIX века. Кулинары могут приготовить из этого овоща более 500 блюд.


Какое блюдо белорусской национальной кухни, приготовленное из картошки, является самым любимым у большинства жителей нашего агрогородка?

(Драники)- <https://clck.ru/EzuoR>


Литература

1. Агеевец, А.А. Использование информационных технологий QR-кодов и дополненной реальности HP reveal(AURASMA) в образовании как фактор повышения мотивации у учащихся к учебным предметам: методическое пособие для учителей. - / А.А. Агеевец. Брест: ГУО “Брестский областной институт развития образования”, 2018 г. 33 с.
2. Лічэўскі, П., Клімянкова, Н. Квэст – гульня і QR-коды ў навучанні / П.Лічэўскі, Н.Клімянкова // Настаўніцкая газета. – 2016 - №127 (7885). - 10 лістапада;
3. Технология QR-кодов // Нестандартные QR-коды- создание и считывание. - [Электронный ресурс] - qr-code.creambee.ru/blog/post/cleat-nonstandard-qr-code/.- [дата обращения: 28.12.2018] .
4. Электронная книга о QR-кодах. // Полное руководство по маркетингу с применением QR-кодов. - [Электронный ресурс]. –[http:// ru. qr-code-generator.com/qr-code-marketing/ qr-codes-basics/](http://ru.qr-code-generator.com/qr-code-marketing/qr-codes-basics/). - [дата обращения: 28.12.2018].
5. <https://clck.ru>
6. <https://fotobel.by>


Кроссворд 1




Кроссворд 2



Кроссворд 3



Кроссворд 4



Ответы на кроссворды

Кроссворд 1

По горизонтали: **По вертикали:**

- | | |
|--------------|------------------|
| 3. драники | 1. Корсак |
| 5. клюква | 2. Архангельский |
| 6. Синявский | 4. церковь |
| 9. Иоанн | 7. щука |
| 10. Лесная | 8. Ника |
| | 11. камень |
| | 12. Язынка |

Кроссворд 2

По горизонтали: **По вертикали:**

- | | |
|--------------|------------------|
| 2. драники | 1. Язынка |
| 3. щука | 4. Архангельский |
| 7. Ника | 5. Иоанн |
| 8. Синявский | 6. церковь |
| 9. Лесная | 10. клюква |
| 11. камень | |
| 12. Корсак | |

Кроссворд 3

По горизонтали: **По вертикали:**

- | | |
|------------------|--------------|
| 1. щука | 3. Иоанн |
| 2. Архангельский | 5. камень |
| 4. церковь | 6. драники |
| 5. Корсак | 7. клюква |
| 10. Ника | 8. Лесная |
| 11. Язынка | 9. Синявский |

Кроссворд 4

По горизонтали: **По вертикали:**

3. камень

4. Корсак

5. Иоанн

6. Ника

10. Лесная

11. клюква

1. Архангельский

2. щука

7. церковь

8. драники

9. Синявский

12. Язынка

Приложение 2

